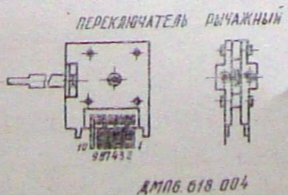
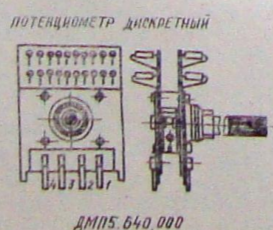
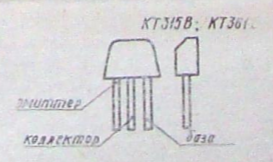
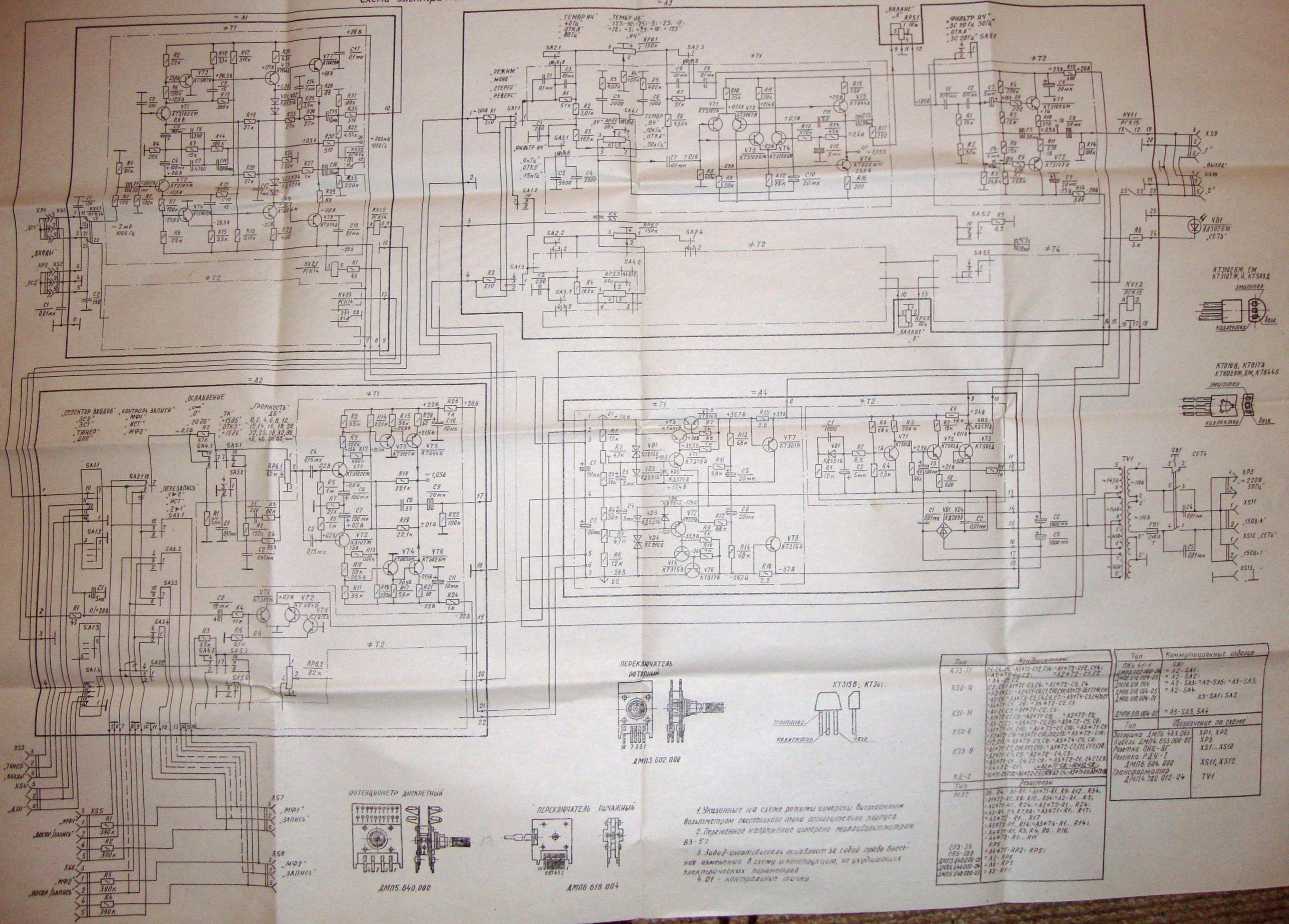


Схема электрическая принципиальная стереоусилителя предварительного "Амфитон УП 003С" - А3

Приложение 1



1. Указанные на схеме режимы измерены высочайшим вольтметром постоянного тока относительно корпуса.
 2. Переменное напряжение измерено милливольтметром В3-57.
 3. Производитель оставляет за собой право вносить изменения в схему и конструкцию, не ухудшающих электрических параметров.
 4. 01 - контрольные точки.

Тип	Компоненты	Тип	Коммутационные изделия
КТ3-11	C1, C2, C3, C4, C5, C6, C7, C8, C9, C10, R1, R2, R3, R4, R5, R6, R7, R8, R9, R10, R11, R12, R13, R14, R15, R16, R17, R18, R19, R20, R21, R22, R23, R24, R25, R26, R27, R28, SA1, SA2, SA3, SA4, VT1, VT2, VT3, VT4, VT5, VT6, VT7, VT8, VT9, V1, V2, V3, V4, V5, V6, V7, V8, V9, V10, V11, V12, V13, V14, V15, V16, V17, V18, V19, V20, V21, V22, V23, V24, V25, V26, V27, V28, V29, V30, V31, V32, V33, V34, V35, V36, V37, V38, V39, V40, V41, V42, V43, V44, V45, V46, V47, V48, V49, V50, V51, V52, V53, V54, V55, V56, V57, V58, V59, V60, V61, V62, V63, V64, V65, V66, V67, V68, V69, V70, V71, V72, V73, V74, V75, V76, V77, V78, V79, V80, V81, V82, V83, V84, V85, V86, V87, V88, V89, V90, V91, V92, V93, V94, V95, V96, V97, V98, V99, V100	ДМПЗ.602.000	SA1, SA2, SA3, SA4
КС0-10	КС0-10	ДМПБ.640.000	SA1, SA2, SA3, SA4
КС1-11	КС1-11	ДМПБ.604.000	SA1, SA2, SA3, SA4
КС0-6	КС0-6	ДМПБ.604.000	SA1, SA2, SA3, SA4
КТ3-9	КТ3-9	ДМПБ.604.000	SA1, SA2, SA3, SA4
АВ-2	АВ-2	ДМПБ.604.000	SA1, SA2, SA3, SA4
МБТ	МБТ	ДМПБ.604.000	SA1, SA2, SA3, SA4

